

ОБЕСПЕЧЕНИЕ НАСЕЛЕНИЯ ЖИЛЬЁМ

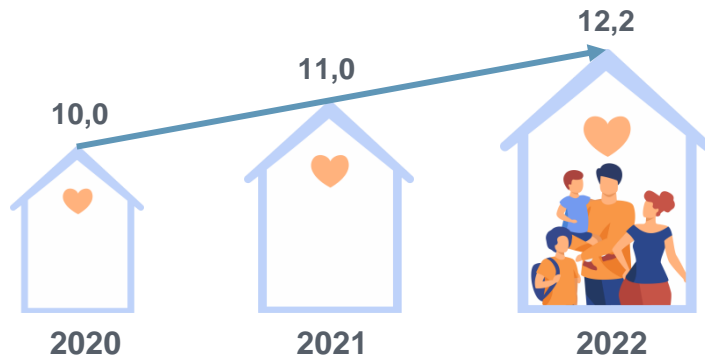
Число семей*, состоящих на учёте в качестве нуждающихся в жилых помещениях на конец года, единиц



Число семей*, получивших жилые помещения и улучшивших жилищные условия единиц



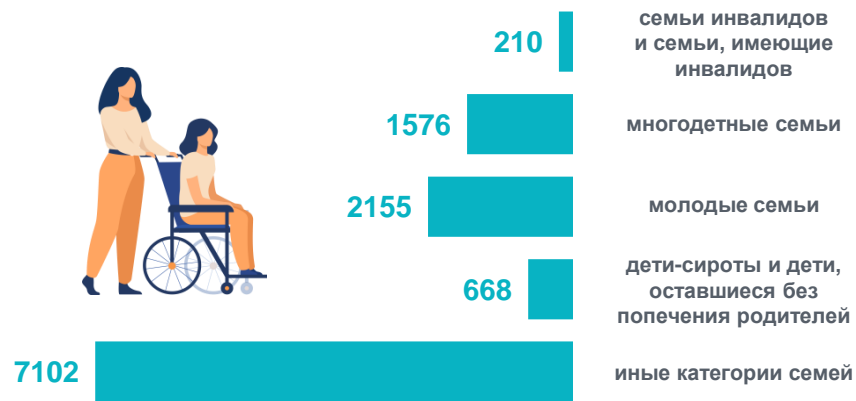
в процентах от числа семей*, состоявших на учёте в качестве нуждающихся в жилых помещениях на конец года, предшествовавшему отчётному



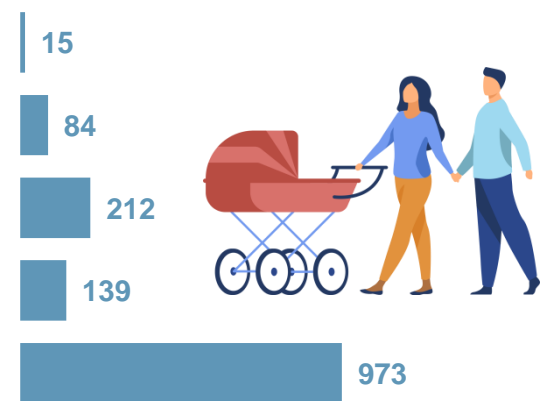
* Включая одиноко проживающих граждан

ЧИСЛО СЕМЕЙ, ПО КАТЕГОРИЯМ

СОСТОЯЩИХ НА УЧЁТЕ В КАЧЕСТВЕ НУЖДАЮЩИХСЯ В ЖИЛЫХ ПОМЕЩЕНИЯХ на конец 2021 года



ПОЛУЧИВШИХ ЖИЛЫЕ ПОМЕЩЕНИЯ И УЛУЧШИВШИХ ЖИЛИЩНЫЕ УСЛОВИЯ за 2022 год



ЧИСЛО СЕМЕЙ, СОСТОЯЩИХ НА УЧЁТЕ В КАЧЕСТВЕ НУЖДАЮЩИХСЯ В ЖИЛЫХ ПОМЕЩЕНИЯХ, ПО МЕСТУ ПРОЖИВАНИЯ

в процентах к общему числу семей

